

# Safra 2024/2025 • Posição Final

● 23/24 ● 24/25

## MOAGEM



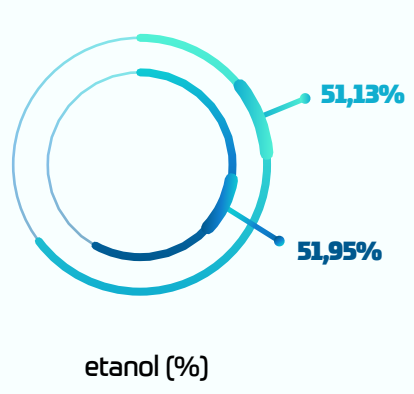
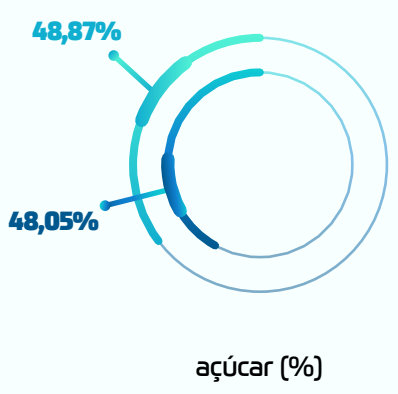
## PRODUÇÃO




## QUALIDADE



## MIX DE PRODUÇÃO



## RENDIMENTO

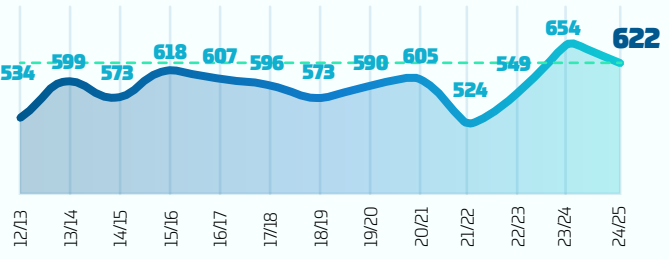


\*Produção de etanol incorpora o produto fabricado a partir do milho e da cana.

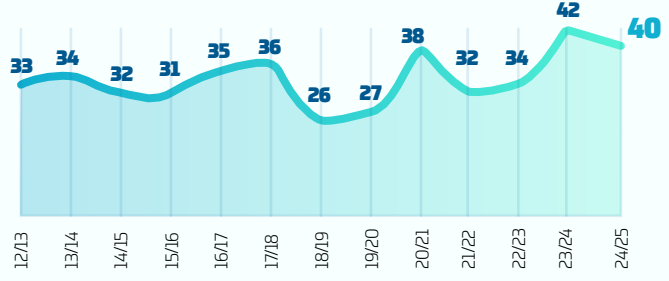
fonte: Unica

## Histórico da moagem, produção de açúcar, etanol de cana • Centro-Sul

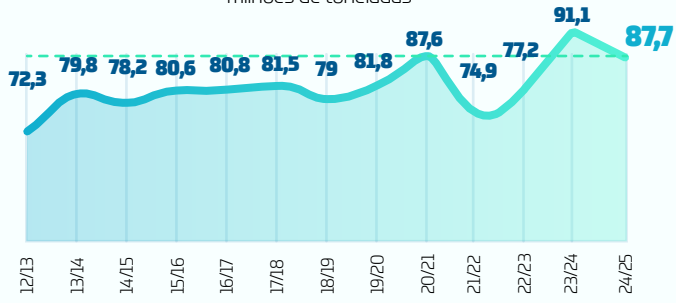
**MOAGEM**  
milhões de toneladas



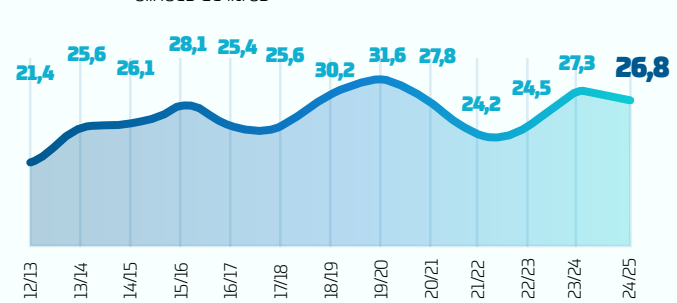
**AÇÚCAR**  
milhões de toneladas



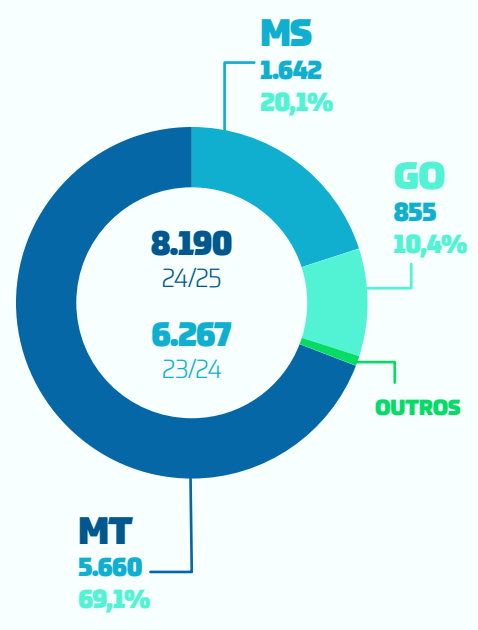
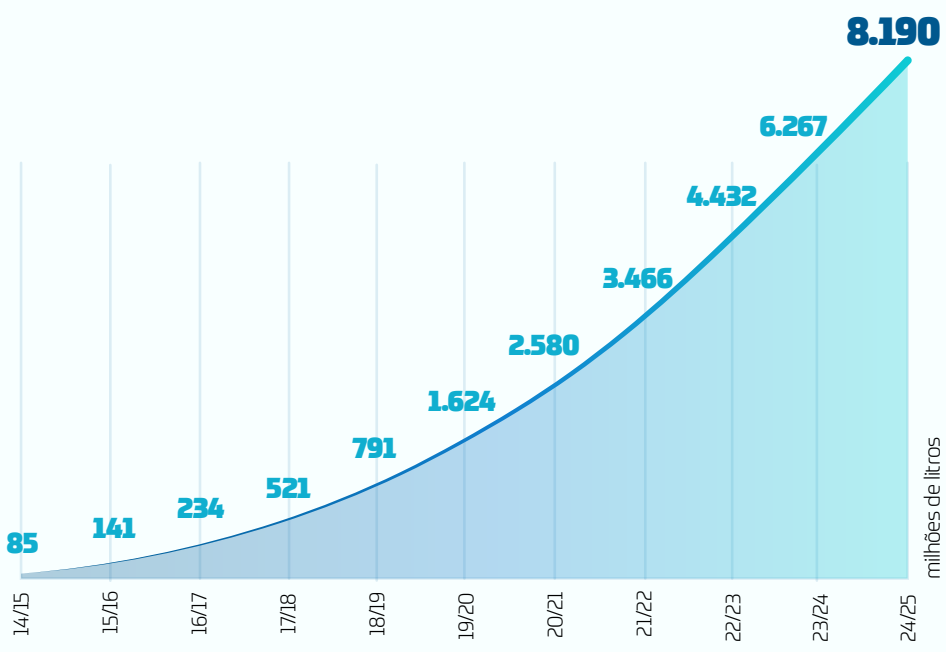
**ATR**  
milhões de toneladas



**ETANOL DE CANA**  
bilhões de litros



## Histórico da produção do etanol de milho • Centro-Sul

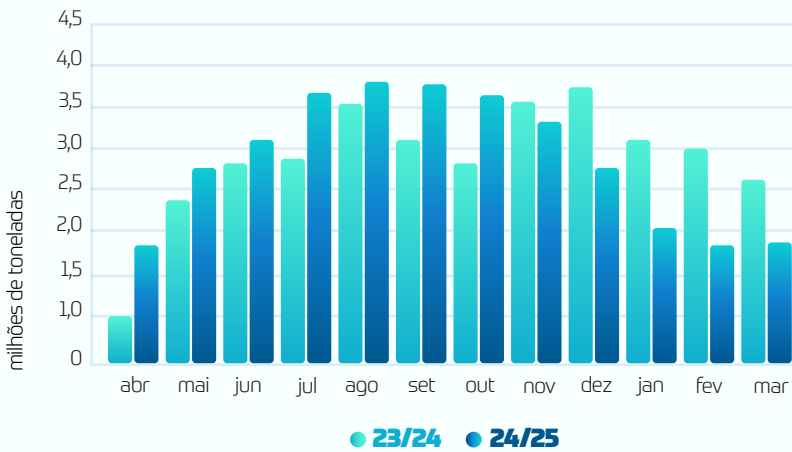


Vendas e Mercados • Açúcar e Etanol



**EXPORTAÇÃO AÇÚCAR**

Brasil



Volume (MT)

23/24  
**35,22**

24/25  
**35,13**

Valor (bilhões US\$)

23/24  
**18,17**

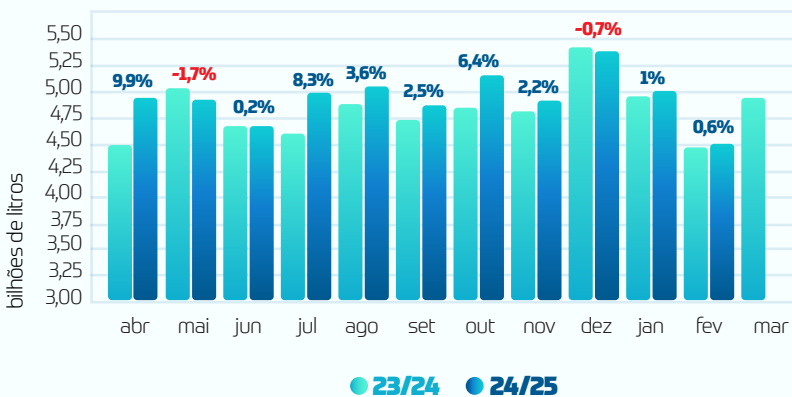
24/25  
**16,66**

Principais destinos: ● China . 8,6% ● Indonésia . 8,4% ● Índia . 7,6% ● Argélia . 6,1% ● Arábia Saudita . 5,9%



**CONSUMO DE COMBUSTÍVEIS LEVES**

Brasil (CICLO OTTO)



Abril/24 a Fevereiro/25  
(bilhões de litros)

23/24  
**52,98**

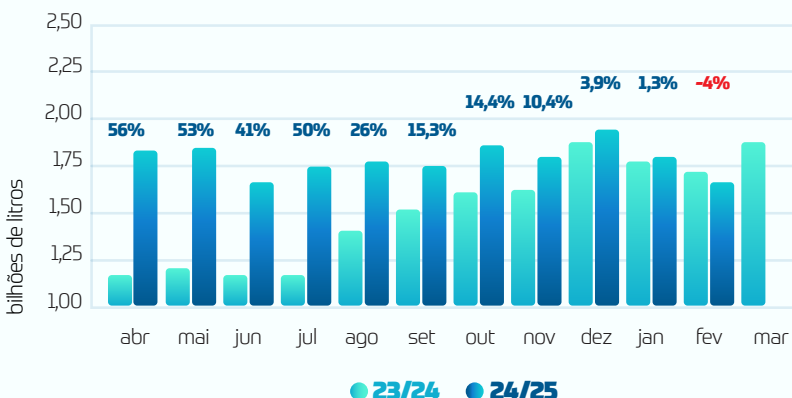
24/25  
**54,49**

**2,8%**



**CONSUMO DE ETANOL HIDRATADO**

Brasil (CICLO OTTO)



Abril/24 a Fevereiro/25

23/24  
**16,31**

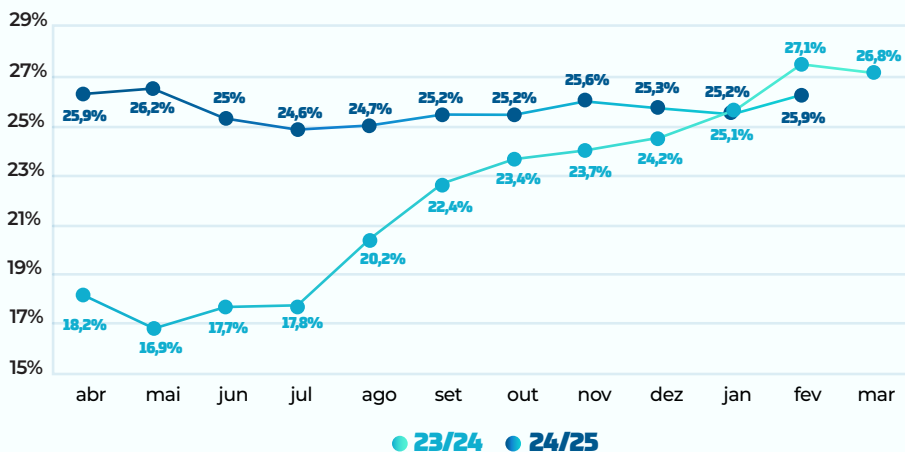
24/25  
**19,71**

**20,8%**



## PARTICIPAÇÃO HIDRATADO CICLO OTTO (%)

Brasil



Abril/24 a Fevereiro/25

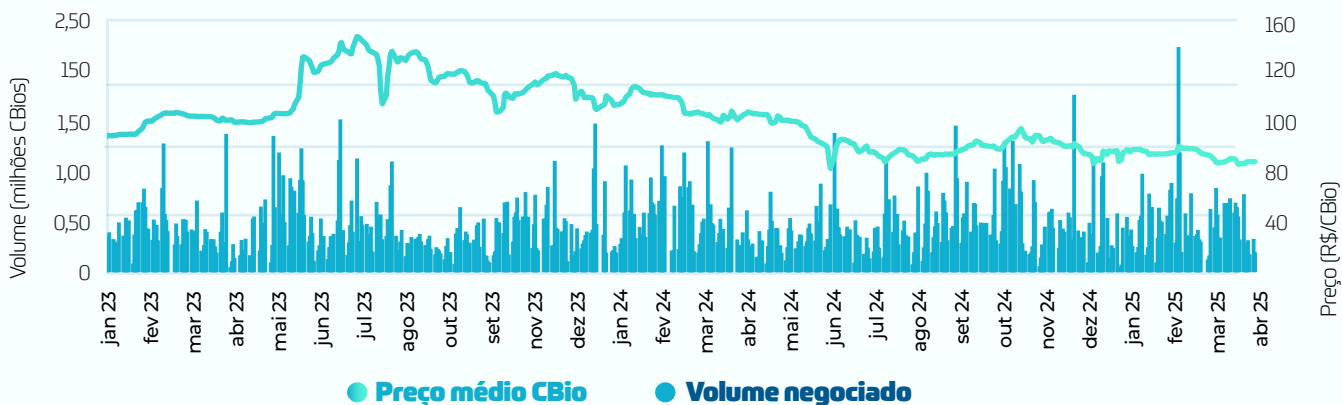
23/24 **21,6%**

24/25 **25,3%**

**3,8 p.p**



## NEGOCIAÇÕES DE CBIO REGISTRADAS NA B3



● Preço médio CBio ● Volume negociado

	2020	2021	2022	2023	2024	2025*
<b>Meta**</b> (milhões de CBios)	<b>14,90</b>	<b>25,22</b>	<b>36,72</b>	<b>40,95</b>	<b>46,38</b>	<b>49,36</b>
<b>Novas Emissões</b> (milhões de CBios)	<b>18,51</b>	<b>30,91</b>	<b>31,74</b>	<b>34,20</b>	<b>42,50</b>	<b>11,76</b>
<b>Preço Médio</b> (R\$ / CBios)	<b>43,43</b>	<b>39,31</b>	<b>111,65</b>	<b>113,59</b>	<b>88,02</b>	<b>74,56</b>
<b>CBios Comercializados</b> (milhões de CBios)	<b>14,90</b>	<b>29,51</b>	<b>28,78</b>	<b>33,23</b>	<b>38,08</b>	<b>10,44</b>
<b>Receita Bruta***</b> (R\$ milhões)	<b>647</b>	<b>1.160</b>	<b>3.214</b>	<b>3.775</b>	<b>3.352</b>	<b>779</b>

\* Dados até o dia 09/04.

\*\* Meta central definida pelo CNPE adicionada a quantidade de CBios não aposentada no exercício anterior.

\*\*\* Receita Bruta contém os custos de certificação, escrituração e impostos.